



Zeeland

Jaarrapportage 2021

Veilig Thuis Zeeland

ADVIES- EN MELDPUNT
HUISELIJK GEWELD EN
KINDERMISHANDELING

Veilig Thuis Zeeland is het advies- en meldpunt voor huiselijk geweld en kindermishandeling. Vanuit deze rol levert Veilig Thuis Zeeland een bijdrage aan het doorbreken van onveilige situaties en het stoppen van geweld in afhankelijkheidsrelaties. Veilig Thuis geeft daarbij informatie of advies, biedt ondersteuning en doet waar nodig onderzoek. In Zeeland is Veilig Thuis onderdeel van de GGD Zeeland. De organisatie kent daarbij twee teams te weten: het Advies en meldingen Team (AMT) en het Ondersteuning- en Onderzoeksteam (OOT).

Voor u ligt de jaarrapportage van Veilig Thuis Zeeland over het jaar 2021. Het doel van deze rapportage is inzicht te geven in zowel de cijfermatige als de regionale ontwikkelingen. Deze zijn -waar mogelijk- afgezet tegen de landelijke tendens.

Instroom

Het aantal adviesvragen bij Veilig Thuis Zeeland is in 2021 gestegen met 2,4% ten opzichte van 2020. Dit is overeenkomstig het voorgaande jaar en de landelijke tendens.¹ De stijgende instroom van de adviesvragen kan enerzijds verklaard worden doordat burgers en ketenpartners ons, door de landelijk ingezette campagnes onder andere in verband met de coronamaatregelen, de verbetering van de ketensamenwerking en de voortzetting van de chatfunctie, steeds vaker weten te vinden.

Professionals en burgers zijn steeds alerter op huiselijk geweld en kindermishandeling en hebben afgelopen jaar (in totaliteit) dan ook meer contact opgenomen met Veilig Thuis Zeeland dan in de jaren ervoor. Het aantal meldingen bij Veilig Thuis Zeeland is in 2021 iets gedaald met 2,8% ten opzichte van 2020. Deze landelijke tendens van minder meldingen zet daardoor ook in Zeeland door. Zowel de meldingen als de adviezen dragen bij aan het vroegtijdig signaleren, voorkomen en/of stopzetten van escalaties inzake huiselijk geweld en kindermishandeling.

	Adviezen		Meldingen	
	2020	2021	2020	2021
Q1	546	639	364	320
Q2	629	598	445	484
Q3	678	638	489	443
Q4	662	700	447	449
Totaal	2.515	2.575	1.745	1.696

Adviezen³

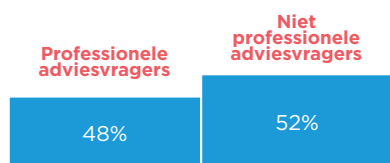
In 2021 heeft Veilig Thuis Zeeland 2.575 adviesvragen ontvangen. Het is van belang dat iedereen met een vermoeden van huiselijk geweld of kindermishandeling bij Veilig Thuis terecht kan. De meeste adviesvragen in het land gaan over situaties waarbij de adviesvrager een vermoeden heeft van kindermishandeling.⁵ Ook in Zeeland is te zien dat zowel in 2020 als in 2021 de meeste adviezen gaan over (een vermoeden van) kindermishandeling. Verder is er ook steeds vaker sprake van andersoortige problematiek (opvoedingsproblematiek, gedragsproblemen, schoolverzuim) en vormt ook (ex-)partnergeweld een steeds grotere aanleiding om advies te vragen aan Veilig Thuis Zeeland.

	2020	2021
Kindermishandeling	1.227	1.308
Andere problematiek dan huiselijk geweld of kindermishandeling ⁴	747	848
Ex-partnergeweld	535	568
Huiselijk geweld overig	204	175
Ouderenmishandeling >65	82	83
Geweld tegen ouders <65 door kinderen	49	47
Totaal aantal adviezen	2.515	2.575



Wie vragen er advies?

Onderscheid professionals/niet-professionals 2021



Specificatie professionele adviesvragers

	2020	2021
Psychologen, pedagogen, psychotherapeuten en sociaal werkers	55%	57%
Onderwijs	17%	16%
Beroepsmatig anders	7%	8%
Medische beroepsgroepen	11%	9%
Justitie en veiligheid ⁶	8%	6%
Kinderopvang	2%	3%
Paramedische beroepsgroepen	-	1%

Veilig Thuis Zeeland krijgt van diverse professionals vragen over huiselijk geweld of kindermishandeling. In 2021 is hierin een stijging te zien van de beroepsgroepen “beroepsmatig anders”, kinderopvang alsmede de psychologen, pedagogen, psychotherapeuten en sociaal werkers. Het aandeel psychologen, pedagogen, psychotherapeuten en sociaal werkers is procentueel het meest gestegen ten opzichte van 2020. Mogelijke verklaringen hiervoor zijn de intensivering van de samenwerking alsmede de impact van coronamaatregelen, waarbij veel mensen (voornamelijk jongeren) een afgenomen mentale gezondheid ervaren.⁷ In het onderwijs en in de medische beroepsgroepen (zie onderdeel “meldingen”) is verder een verschuiving waar te nemen van de adviezen, naar de meldingen (procentuele toename). Dit kan eveneens verklaard worden door een intensivering van de samenwerking. Het aantal adviesvragen van justitie en veiligheid, waar politie onder valt, is in 2021 qua adviesvragen verder gedaald. Dit is overeenkomstig het landelijk beeld.⁸

Specificatie niet-professionele adviesvragers

	2020	2021
Directbetrokkene ⁹	50%	51%
Familie lid van directbetrokkene ¹⁰	18%	17%
Buurtbewoner	15%	12%
Persoon behoort tot sociale netwerk	14%	13%
Anders ¹¹	3%	7%

Veilig Thuis krijgt naast adviesvragen van professionals ook vragen van omstanders/burgers (niet-professionals). Sinds de coronamaatregelen heeft Veilig Thuis Zeeland andersoortige adviesvragen ontvangen. Daarbij is een toename in de adviesvragen van de omgeving (directbetrokkenen) waargenomen.

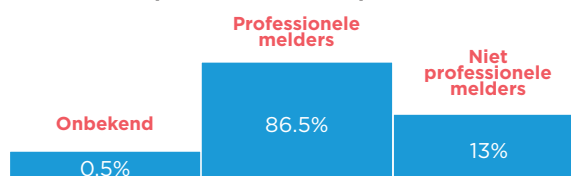
Meldingen¹²

	2020	2021
Kindermishandeling	823	892
Ex-partnergeweld	591	693
Andere problematiek dan huiselijk geweld of kindermishandeling ¹³	581	535
Huiselijk geweld overig	186	132
Geweld tegen ouders <65 door kinderen	77	67
Ouderenmishandeling >65	37	43
Totaal aantal meldingen	1.745	1.696

Veilig Thuis Zeeland heeft in 2021 1.696 meldingen aangenomen. Een groot deel van deze meldingen heeft betrekking op kindermishandeling en/of (ex-)partnergeweld. Deze meldingen zijn in 2021 gestegen ten opzichte van 2020 met respectievelijk 8% en 17%. Daarnaast omvat de categorie ‘andere problematiek dan huiselijk geweld of kindermishandeling’ een groot deel van de meldingen. Deze categorie omvat o.a. meldingen over jeugdigen waar de politie zorgen over heeft (politiemeldingen ‘overige zorgen jeugd’). Ondanks de toenemende zorgen is in 2021 een sterke daling te zien van deze meldingen. In samenwerking met politie, het Zorg- en Veiligheidshuis en gemeenten zijn hiervoor diverse analyses uitgevoerd en interventies ingezet.

Wie melden er?

Onderscheid professionals/niet-professionals 2021




Specificatie professionele melders	2020	2021
Justitie en veiligheid	61%	57%
Medische beroepsgroepen	16%	18%
Psychologen, pedagogen, psychotherapeuten en sociaal werkers	10%	13%
Beroepsmatig anders	7%	5%
Onderwijs	5%	6%
Kinderopvang	1%	1%

Zowel in 2020 als in 2021 is het merendeel van het aantal professionele meldingen bij Veilig Thuis Zeeland afkomstig van Justitie en Veiligheid (o.a. politie¹⁴). Overeenkomstig het landelijk beeld zijn de politiemeldingen in 2021 licht gedaald ten opzichte van 2020.¹⁵ Zoals eerder vermeld heeft dit mogelijk te maken met een dalend aantal meldingen inzake 'overige zorgen jeugd'. Inzake de beroepsgroep 'anders' (zoals sportverenigingen) is in 2021 een verschuiving waargenomen van de meldingen naar een procentuele toename van de adviesvragen.

Een groot aantal professionals¹⁶ is op basis van de wet 'Verplichte meldcode huiselijk geweld en kindermishandeling' verplicht om de meldcode (stappenplan) te doorlopen bij vermoedens van huiselijk geweld of kindermishandeling. Procentueel zijn de meldingen van deze 'verplichte' beroepsgroepen, zoals het onderwijs en de medische beroepsgroepen (ziekenhuizen, ambulancepersoneel en de spoedeisende hulp) in 2021 het meest gestegen (zie ook 'adviezen'). Dit is mogelijk het effect van de verbeterde ketensamenwerking die Veilig Thuis Zeeland in 2021 heeft gerealiseerd inzake de vroegtijdige signalering en afstemming bij huiselijk geweld en kindermishandeling.

Specificatie niet-professionele melders	2020	2021
Buurtbewoner	46%	42%
Familielid van directbetrokkene ¹⁷	22%	20%
Anders ¹⁸	8%	8%
Persoon behoort tot sociale netwerk	13%	17%
Directbetrokkene	11%	13%

Veilig Thuis krijgt naast de professionele meldingen ook meldingen van omstanders/burgers (niet-professionals). In 2021 hebben buurtbewoners, directbetrokkenen en personen die behoren tot het sociale netwerk in 2021 meer gemeld dan het jaar daarvoor. Mogelijk houdt dit verband met diverse ingezette landelijke campagnes gericht op huiselijk geweld en kindermishandeling.



Wachlijst Advies en Meldingenteam (AMT)¹⁹

	2020	2021
Q1	35	20
Q2	65	41
Q3	0	110
Q4	4	18

Begin 2019 kende het AMT nog een wachlijst van 190 zaken. Door ingezette formatie vanuit het "satellietteam" is de wachlijst bij het AMT in 2020 sterk gedaald. In 2021 was ook lange tijd sprake van een minimale wachlijst, echter is deze tussentijds, door een toenemende complexiteit in zaken en openstaande formatieplaatsen door o.a. krapte op de arbeidsmarkt, weer toegenomen. Daaromtrent zijn er tussentijds andere interventies ingezet, waardoor de wachlijst opnieuw tot een minimum is gedaald.

Doorlooptijden veiligheidsbeoordeling

	2020	2021
Binnen 5 werkdagen triagebesluit genomen	40%	42%
Na 5 werkdagen triagebesluit genomen	60%	58%

In 2021 wordt in 42% van de binnen gekomen meldingen binnen 5 werkdagen een veiligheidsbeoordeling uitgevoerd en een triagebesluit genomen. Dit is 2% meer dan in 2020. In 58% van de meldingen duurt de veiligheidsbeoordeling langer dan 5 werkdagen. Wel is te zien dat de doorlooptijd qua absolute werkdagen in het afgelopen jaar is verminderd. De overschrijding van de wettelijke termijn van 5 werkdagen wordt enerzijds veroorzaakt door een toename van complexe casuïstiek waarbij meer en andersoortige interventies dienen te worden ingezet, anderzijds heeft Veilig Thuis Zeeland het uitgangspunt dat een casus altijd wordt overgedragen middels een 'warme overdracht'. Overdrachten worden altijd besproken met de overdrachtpartij voordat een triagebesluit wordt genomen. Indien een overdrachtpartij niet bereikbaar is, kan dit leiden tot stagnatie in de overdracht en het oplopen van de doorlooptijd.

Besluit na veiligheidsbeoordeling

Afgeronde veiligheidsbeoordelingen	2020	2021
Overdrachten na veiligheidsbeoordeling ²⁰	1.096	930
Vervolgstappen bij Veilig Thuis	515	603
Geen vervolgstappen nodig	101	163
Totaal afgeronde veiligheidsbeoordelingen	1.715	1.696

In 2021 is na de veiligheidsbeoordeling in 603 meldingen (36%) besloten om vervolgstappen (actieve bemoeienis) van Veilig Thuis Zeeland in te zetten. Onder actieve bemoeienis vallen de diensten 'voorwaarden en vervolg' en 'onderzoek'.

Naar wie dragen we over?

Top 3 van partijen naar wie Veilig Thuis overdraagt in 2021²¹

Cliëntsysteem
Jeugdhulp/-zorg
Algemeen maatschappelijk werk

In 2021 zijn in totaal 777 overdrachten gestart.²² Ten opzichte van 2020 is dit een stijging van 3%. Het gaat hierbij om zowel overdrachten na veiligheidsbeoordeling als overdrachten na actieve bemoeienis van Veilig Thuis.

Doorlooptijden Actieve bemoeienis (vervolgstappen bij Veilig Thuis)

Veilig Thuis heeft vanaf het triagebesluit maximaal 10 weken de tijd om de actieve bemoeienis af te ronden. De gemiddelde doorlooptijd van de dienst "voorwaarden en vervolg" betreft 33 dagen vanaf het moment dat de dienst is ingezet. In 93% van de gevallen is de dienst "voorwaarden en vervolg" afgesloten binnen 10 weken na het starten van de dienst. De gemiddelde doorlooptijd bij onderzoek betreft in 2021 50 dagen vanaf het moment dat de dienst is aangemaakt. In 2021 is in 89% van de gevallen de dienst "onderzoek" afgerond binnen 10 weken na het starten van de dienst.

Actieve bemoeienis Veilig Thuis

	2020	2021
Voorwaarden en vervolg	102	154
Onderzoek	202	187

Bij actieve bemoeienis (dienst 'voorwaarden en vervolg' of dienst 'onderzoek') wordt uitgegaan van het aantal casussen. Een casus kan bestaan uit meerdere meldingen. De aantallen in de tabel betreffen de gestarte diensten in 2020 en 2021. Het aantal in 2021 gestarte diensten "voorwaarden en vervolg" is gestegen met 51% ten opzichte van 2020. Het aantal gestarte diensten "onderzoek" in 2021 is gedaald ten opzichte van 2020 met 7,5%. De 'Signs of Safety' benaderingswijze alsmede de landelijke visie 'Gefaseerd samenwerken aan veiligheid' staan in de uitvoering van de actieve bemoeienis centraal. Hierbij zijn de werkzaamheden van Veilig Thuis gericht op het organiseren van directe veiligheid voor alle directbetrokkenen. Hiervoor worden onder andere veiligheidsvoorwaarden geformuleerd en worden familienetwerkberaden georganiseerd. De vervolghulp richt zich op het stabiliseren van de veiligheid en de herstelgerichte fase. In samenwerking met de ketenpartners heeft Veilig Thuis Zeeland afgelopen jaar vanuit de "1 gezin 1 plan" gedachte toegewerkt naar eenzelfde focus op veiligheid. Daar waar nodig worden er 'warme' overdrachten gerealiseerd.

WachtlIJst ondersteuning en onderzoeksteam (OOT)

	2020	2021
Q1	19	18
Q2	14	17
Q3	17	15
Q4	20	23

In 2020 is de wachtlIJst gestabiliseerd en fluctueert sindsdien tussen de 15 en 20 zaken. Het aantal zaken op de wachtlIJst kan verklaard worden door de toenemende complexiteit en multiproblematiek in zaken, alsmede door de destijds openstaande formatieplaatsen.

Multidisciplinaire aanpak++ (MDA++)

Aantal casussen uit 2021 besproken in het triageoverleg 2021	6
Aantal opgepakte MDA++ casussen in 2021	5
Aantal MDA++ casussen uit 2019 (nog actief in 2021)	3
Aantal MDA++ casussen uit 2020 (nog actief in 2021)	5

Het CZW bureau is namens de 13 Zeeuwse gemeenten, Veilig Thuis en het Geweld in Afhankelijkheid (GIA) team van Emergis, trekker van de MDA++ aanpak. MDA++ is een multidisciplinaire aanpak voor complexe en structurele vormen van huiselijk geweld en kindermishandeling. Hierbij is tevens sprake van veelvuldige recidive in combinatie met problemen op meerdere leefgebieden en waarin alle reguliere inzet maximaal is beproefd en niet tot het gewenste resultaat heeft geleid. Om de cirkel van geweld en/of verwaarlozing blijvend te doorbreken, is het noodzakelijk dat multidisciplinair en systeemgericht wordt gewerkt. In de MDA++ aanpak werkt Veilig Thuis Zeeland samen met o.a. politie, GIA team, Raad voor de Kinderbescherming, Openbaar Ministerie, Reclassering, verslavingszorg en gemeenten om de oorzaken die ten grondslag liggen aan de onveiligheid, zowel risicogestuurd als herstelgericht (via de visie gefaseerd samenwerken aan veiligheid), aan te pakken. Waar mogelijk wordt hierbij vanuit het expertiseteam 'out of the box' gezocht naar mogelijkheden om het geweldspatroon te doorbreken.

Actieoverleg

Het actieoverleg is een onderdeel van het landelijke programma 'Geweld Hoort Nergens Thuis' en de ontwikkelagenda 'Veiligheid Voorop' en is sinds 24 juni 2021 in Zeeland actief. Het actieoverleg is bedoeld om vroegtijdig met elkaar af te stemmen indien er sprake is van samenloop straf en zorg en/of bij (vermoedens van) een strafbaar feit. Gezamenlijk wordt bepaald hoe de werkzaamheden van de verschillende organisaties zich (volgordelijk) tot elkaar verhouden. Het belangrijkste doel van het actieoverleg is samenwerken aan directe veiligheid voor alle betrokkenen en de eerste onderzoekshandelingen voor zowel straf en/of zorg en interventies veilig, snel en doeltreffend in te zetten.

Vaste deelnemers aan dit overleg zijn Veilig Thuis en justitiepartners zoals politie, (verslavings-)reclassering, O.M. en Raad voor de Kinderbescherming (indien minderjarige kinderen zijn betrokken). Indien nodig worden andere ketenpartners, omwille van betrokkenheid in de casus, uitgenodigd. Het actieoverleg wordt in Zeeland als een grote meerwaarde gezien, waarbij sprake is van korte lijnen en snelle acties.

	2021
Aantal besproken unieke casussen	39

Huisverboden²³

Het tijdelijk huisverbod (THV) is een bestuurlijk instrument dat wettelijk kan worden opgelegd door de burgemeester. In Zeeland is deze taak gemandateerd aan de Hulpofficier van Justitie (HovJ). Een tijdelijk huisverbod kan worden opgelegd als verwacht wordt dat iemand huiselijk geweld zal plegen (of heeft gepleegd) in een ernstige gradatie. Het tijdelijk huisverbod heeft als doel een afkoelingsperiode te organiseren. Dit betekent dat de uithuisgeplaatste voor de duur van 10 dagen niet in de buurt van het huis mag komen, waardoor de ontstane situatie niet verder kan escaleren. Tevens mag de uithuisgeplaatste geen contact opnemen met huisgenoten en/of kinderen. Tussentijds geeft dit ruimte om een hulpverleningstraject te organiseren.

Vanaf september 2021 is hieromtrent, op verzoek van de Zeeuwse gemeenten, in Zeeland een nieuwe werkwijze van kracht waarin de casemanager van maatschappelijk werk en de medewerker van Veilig Thuis Zeeland intensiever met elkaar samenwerken. Veilig Thuis Zeeland denkt actief mee in het formuleren van veiligheidsvoorwaarden en monitort de casus.

Huisverboden

		2020	2021
Regio Oosterschelde	Borsele	2	2
	Goes	3	8
	Kapelle	5	2
	Noord-Beveland	0	0
	Reimerswaal	4	2
	Schouwen-Duiveland	1	3
	Tholen	5	0
Regio Walcheren	Middelburg	1	6
	Veere	1	0
	Vlissingen	3	9
Regio Zeeuws Vlaanderen	Hulst	7	1
	Sluis	1	2
	Terneuzen	8	11



Cijfers per gemeente

		Inwonersaantal		Aantal adviezen per gemeente		Aantal meldingen per gemeente		V&V		Onderzoek	
		2020 ²⁴	2021 ²⁵	2020	2021 ²⁶	2020	2021	2020	2021	2020	2021
Ooster-schelde	Borsele	22.739 (5,9 %)	22.818 (5,9 %)	71 (2,82%)	106 (4,1%)	107 (6,1%)	88 (5,2%)	3 (2,94%)	7 (4,5%)	10 (4,95%)	6 (3,2 %)
	Goes	38.082 (10%)	38.594 (10 %)	282 (11,21%)	265 (10,3%)	179 (10,3%)	213 (12,6%)	9 (8,82%)	21 (13,6%)	17 (8,42%)	18 (9,6 %)
	Kapelle	12.695 (3,3%)	12.882 (3,3 %)	49 (1,95%)	47 (1,8%)	49 (2,8%)	61 (3,6%)	4 (3,92%)	1 (0,7%)	4 (1,98%)	7 (3,7 %)
	Noord-Beveland	7.392 (2%)	7.581 (2 %)	32 (1,27%)	19 (0,7%)	23 (1,3%)	27 (1,6%)	0 (0%)	0 (0%)	3 (1%)	3 (1,6 %)
	Reimerswaal	22.730 (5,9%)	22.896 (5,9 %)	113 (4,49%)	117 (4,5%)	85 (4,9%)	106 (6,3%)	3 (2,94%)	11 (7,1%)	10 (4,95%)	8 (4,3 %)
	Schouwen-Duiveland	33.839 (8,8%)	34.065 (8,8 %)	92 (3,66%)	119 (4,6%)	98 (5,6%)	104 (6,1%)	4 (3,92%)	10 (6,5%)	8 (3,96%)	12 (6,4 %)
	Tholen	25.757 (6,7%)	26.085 (6,8 %)	139 (5,53%)	159 (6,2%)	141 (8,1%)	129 (7,6%)	8 (7,84%)	11 (7,1%)	8 (3,96%)	12 (6,4 %)
Walcheren	Middelburg	48.822 (12,7%)	48.964 (12,7 %)	310 (12,33%)	279 (10,8%)	253 (14,5%)	208 (12,3%)	21 (20,59%)	22 (14,2%)	34 (16,83%)	20 (10,7 %)
	Veere	21.880 (5,7%)	21.953 (5,7 %)	63 (2,50%)	41 (1,6%)	47 (2,7%)	28 (1,7%)	4 (3,92%)	2 (1,3%)	4 (1,98%)	3 (1,6 %)
	Vlissingen	44.360 (11,6%)	44.358 (11,5 %)	271 (10,78%)	225 (8,7%)	309 (17,7%)	250 (14,7%)	15 (14,71%)	25 (16,1%)	29 (14,36%)	30 (16 %)
Zeeuws Vlaanderen	Hulst	27.556 (7,2%)	27.575 (7,2 %)	115 (4,57%)	93 (3,6%)	91 (5,2%)	117 (6,9%)	5 (4,90%)	9 (5,8%)	9 (4,46%)	16 (8,6 %)
	Sluis	23.210 (6%)	23.166 (6 %)	83 (3,30%)	83 (3,2%)	83 (4,8%)	82 (4,8%)	5 (4,90%)	9 (5,8%)	11 (5,45%)	11 (5,9 %)
	Terneuzen	54.426 (14,2%)	54.463 (14,1 %)	297 (11,81%)	279 (10,8%)	276 (15,82%)	275 (16,2%)	21 (20,59%)	27 (17,4%)	55 (27,23%)	40 (21,4 %)
Overige	Onbekend	383.489 (100%)	385.400 (100%)	475 (19%)	644 (25%)	1 (0,1%)	2 (0,1%)	0 (0%)	- (0%)	0 (0%)	1 (0,53 %)
	Overig ²⁷	383.489 (100%)	385.400 (100%)	113 (4,49%)	99 (3,8%)	3 (0,2%)	6 (0,3%)	0 (0%)	0 (0%)	0 (0%)	0 (0%)
Totaal		383.489	385.400	2.515	2.575	1.745	1.696	102	155	202	187



- 1 Bron: CBS, Impactmonitor 2021.
- 2 Bron: CBS, Impactmonitor 2021.
- 3 Een advies kan betrekking hebben op meerdere categorieën, bijvoorbeeld over kindermishandeling én partnergeweld.
- 4 Deze categorie wordt onder meer gebruikt wanneer het een chat betreft en de aard van het geweld niet duidelijk is.
- 5 Overeenkomstig de landelijke cijfers (CBS Impactmonitor 2021)
- 6 Onder de term "Justitie en Veiligheid" vallen: politie, hulpofficier van justitie, openbaar ministerie, Raad voor de Kinderbescherming, Centraal Orgaan opvang Asielzoekers, Reclassering, bureau Halt en Dienst Justitiële Inrichtingen.
- 7 Bron: CBS, Gezondheidsenquête.
- 8 Bron: CBS, Impactmonitor 2021.
- 9 Indien de adviesvrager een lid is van het gezin wordt gesproken van directbetrokkenen.
- 10 Indien de adviesvrager geen lid is van het gezin wordt gesproken van een familielid van directbetrokkenen.
- 11 Deze categorie wordt aangeduid wanneer er geen relatie is met de directbetrokkenen. Hier kan het bijvoorbeeld gaan over een toevallige voorbijganger of iemand die op dezelfde camping stond en het gezin niet kent.
- 12 Een advies kan betrekking hebben op meerdere categorieën, bijvoorbeeld over kindermishandeling én partnergeweld.
- 13 Deze categorie wordt onder meer gebruikt wanneer bijzonder gedrag wordt waargenomen, maar nog niet duidelijk is of dit gedrag voorkomt uit bijvoorbeeld misbruik of mishandeling.
- 14 Onder de term "Justitie en Veiligheid" vallen: politie, hulpofficier van justitie, openbaar ministerie, Raad voor de Kinderbescherming, Centraal Orgaan opvang Asielzoekers, Reclassering, bureau Halt en Dienst Justitiële Inrichtingen.

- 15 Bron: CBS, Impactmonitor 2021.
- 16 Dit geldt voor professionals die werkzaam zijn in de sectoren gezondheidszorg, onderwijs, kinderopvang, maatschappelijke ondersteuning, jeugdhulp en justitie.
- 17 Indien de adviesvrager geen lid is van het directe gezin wordt gesproken van een familielid van de directbetrokkene.
- 18 Deze categorie wordt aangeduid wanneer er geen relatie is met de directbetrokkenen. Hier kan het bijvoorbeeld gaan over een toevallige voorbijganger of iemand die op dezelfde camping stond en het gezin niet kent.
- 19 Vanaf binnenkomst melding.
- 20 Dit gaat om het aantal meldingen.
- 21 Naast deze top 3 draagt Veilig Thuis bijvoorbeeld ook over aan het onderwijs, GGZ en justitie.
- 22 Een overdracht kan bestaan uit meerdere meldingen
- 23 Deze cijfers zijn afkomstig van politie. Hierin is in toelichting een toename van het aantal tijdelijk huisverboden te zien. De toe- of afname van THV verschilt per gemeente.
- 24 Bron: CBS 2021. De percentages zijn berekend ten opzichte van het totaal aantal inwoners.
- 25 Bron: CBS 2021. De percentages zijn berekend ten opzichte van het totaal aantal inwoners.
- 26 Percentages zijn berekend ten opzichte van het totaal aantal meldingen/adviezen/V&V/onderzoek.
- 27 Gemeenten buiten Zeeland



Zeeland



0800 - 2000 (gratis) (24/7 bereikbaar)



info@veiligthuiszeeland.nl

Chat via veiligthuiszeeland.nl (gratis) (op werkdagen)



Westwal 37, 4461 CM Goes